



*Pedro Neves*  
*Terapias con*  
*Minerales*



# Índice

- 3 – Introducción**
- 4 – Historia de los Chakras**
- 6 – Chakras Principales**
- 10 – Meditación con minerales “Especiales”**
- 11 – Tipo de minerales – Enfermedades y sus tratamientos**
- 15 – Meditación con meteoritos**
- 16 – Meditación cósmica – 13-12-2012 (Viajen)**
- 21 – Dedicatoria**

## Introducción

Mi nombre es Pedro Neves y desde muy joven sentía una atracción muy fuerte por los minerales. Yo tenía cinco años de edad y vivía en un lugar donde se encontraban realizando las obras para crear las carreteras. En aquellos lugares donde dejaron el material para la construcción de carreteras, había muchos cristales de cuarzo y calcita y yo los ponía encerrados en pequeñas cajas de plástico con todo el encanto del mundo, estos mismos minerales que tanto me atraía.

Siempre estaba con uno recipiente de plástico como si fuera mi tesoro que tanto mi gustaba y ha pasado muchas tardes enteras mirando a través de los rayos del sol para iluminar estos hermosos cristales que tanto valoro y que he seleccionado para guárdalos junto a mí hasta el día de hoy.

Hay una relación muy fuerte entre los minerales y las personas. Su estructura, su brillo, su belleza y sus maneras únicas que forman parte de nosotros, ya que tienen a nosotros mismos en su estructura con conexión única y mágica.

En este libro, voy a poner algunos minerales y cuáles son sus propiedades y donde y cuando podemos ayudarle.

Pongo fotos de los minerales que uso en mis tratamientos. Desde ya resalto que el tratamiento con minerales en términos de tratamiento en comparación con la medicina occidental (seudo ciencia y la ciencia actual), se tarda más tiempo los tratamientos tradicionales pero con un beneficio que hasta ahora, y ya, no es posible que con la medicina moderna, que son los efectos nocivos de esos efectos secundarios de la medicina moderna.

## Historia de los Chakras


Vamos a ver una descripción de los principales puntos históricos de los chakras en el cuerpo humano y donde están en el cuerpo humano, que nos ayudará en el uso de los minerales.

La versión del Hinduismo sólo tenemos seis puntos de chakras, pero hablaremos más de la versión teosófica esotérica en que tenemos siete puntos chakras. Siete puntos chakras, que está relacionada con el número de la suerte y los colores del arco iris o los días de la semana.

Los puntos de los chakras son interconectados por canales que pueden llamar de nadis donde circula el prana (energía interna). Meditar con los minerales en los puntos chakras, podemos obtener equilibrio de energía interior y a que nos ayude a nivel emocional y físico. Diversas culturas en el pasado y en el presente también han tenido y tiene una representación de puntos chakras, tales como:

En la cultura Persa hay misterios que hablan de caminar en las siete cuevas y cada uno de ellas representa un nivel de iniciación.

En la cultura Griega, Platón se refiere a las siete ruedas del destino y también hay los misterios de las siete barreras que deben pasar los discípulos de Eliseo.



**Platón**

En la cultura romana se referencia el culto militar (Mitras) en el que había siete jerarquías y las siete esferas planetarias que tiene que pasar la alma para ser un héroe. De destacar que este ritual tiene sus orígenes en cultura persa. Los siete rituales tiene el siguiente nombre:

- 1- Corax
- 2- Cryphius
- 3- Miles
- 4- Leo
- 5- Perses
- 6- Heliodromus
- 7- Pater

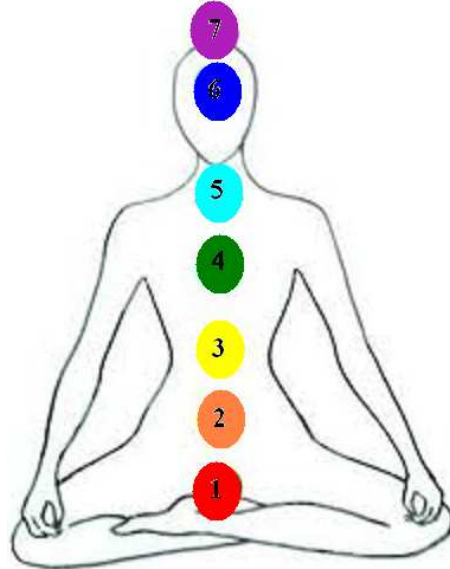


Ritual y iniciación de discípulo

También en la Masonería existe una pirámide de siete niveles, y que en la parte superior se encuentra el ojo que todo lo ve.

## Chakras Principales

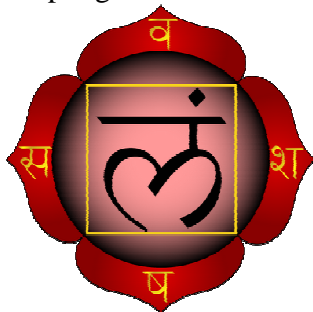
Tenemos siete puntos principales, los chakras y cada uno está conectado con un color. Cada chakra también está conectado con los órganos vitales del cuerpo humano y también en los animales y incluso las plantas, es decir, toda entidad viviente. A continuación se describen los principales puntos chakras con sus colores y sus minerales.



**Representación de los siete chakras**

**1 – Chakra Raíz**, situado en la base de la columna vertebral. Representada por el color rojo. Sus características energéticas están vinculados a la física y los bienes materiales, también influye en la relación con la familia. Relación con los riñones y las glándulas suprarrenales.

Uno de los minerales que me voy a elegir en entre muchos con las mismas características en relación con el color es el Jacinto, que uso en las terapias. A continuación pongo una foto del mineral.



**Muladhara**




**Mineral Jacinto**

**2 – Chakra Sacro o Esplénico**, situado entre el ombligo y el hueso del pubis y la zona puede variar ligeramente de una persona a otra. Representado por el color naranja.

Sus características energéticas están vinculadas a la creatividad, los traumas y la conexión con los órganos sexuales.

Uno de los minerales que me voy a elegir, entre muchos con las mismas características, en relación con su color es la calcita naranja que utilizo en las terapias. A continuación pongo una foto del mineral



**Svadhithana**



**Calcita**

**3 – Chakra Plexo Solar**, situado en el área del estómago. Representado por el color amarillo. Sus características energéticas están relacionadas con el sistema digestivo de los alimentos y de las emociones de la seguridad personal o la inseguridad, y también se asocia con los componentes del bazo, el hígado, la vesícula biliar y el estómago.

Uno de los minerales que me voy a elegir, entre muchos con las mismas características, en relación con el color es el Topacio que uso en terapias. A continuación pongo una foto del mineral.



**Manipura**



**Topacio**

**4 – Chakra Corazón**, situado en la zona del corazón. Representado por el color verde. Sus características energéticas están vinculadas a la esperanza, el amor, el odio o el resentimiento. Se puede decir que es el chakra de equilibrio o desequilibrio. Asociados o sistema circulatorio y los pulmones.

Uno de los minerales que me voy a elegir, entre muchos con las mismas características en relación con su color verde es la turmalina verde o verdelita que utilizo en las terapias. A continuación pongo una foto del mineral.



**Anahata**



**Turmalina**

**5 – Chakra Garganta**, situado en el área de la garganta. Representado por el color azul. Sus características energéticas están conectadas al centro de expresión verbal y no verbal. Asociados con los componentes de las orejas, la voz y la garganta.

Uno de los minerales que me voy a elegir, entre muchos con las mismas características en relación con el color es la aguamarina que uso en terapias. A continuación pongo una foto del mineral.



**Vishuda**



**Aguamarina**



**6 – Chakra Tercer Ojo o Delantero**, situado en el centro de la cabeza por encima de las cejas. Representado por el color azul índigo. Sus características energéticas están vinculadas a percepción extrasensorial que es el centro de la intuición. Asociados con los componentes del sistema nervioso, los ojos, la nariz, glándula pineal y el cerebro.

Uno de los minerales que me voy a elegir, entre muchos con las mismas características en relación con su color es la cavansita que utilizo en las terapias. A continuación pongo una foto del mineral



**Ajna**



**Cavansita**

**7 – Chakra Coronal**, situado en la parte superior de la cabeza. Representada por el color morado. Sus características energéticas son la comunicación con otras dimensiones y la comunicación con él, yo superior y el, centro de la espiritualidad.

Uno de los minerales que voy a elegir, entre muchos con las mismas características en relación con su color y es la fluorita morada, que utilizo en las terapias. A continuación pongo una foto del mineral.



**Sahasrara**



**Fluorita**

## Meditación con minerales “Especiales”

Clasifico como minerales "especiales", los minerales con los cuales he tenido resultados muy positivos en la meditación. Algunos de los cuales describo su utilización.

**Larimar:** Mineral con la que podemos conectar con las conciencias de las civilizaciones antiguas, haciendo meditación. Larimar es un mineral que transmite paz, sabiduría y luz en nuestras vidas. Con tonos azules y blancos es un mineral que fascina aquello que lo tiene para hacer meditación.



**Larimar**

**Turmalinas:** Las turmalina son extraordinarias por su presentación de la gama de colores que tienen, lo que podríamos llamar minerales muy completos, debido a cubrir todo el espectro de los colores en la naturaleza y que podemos utilizar en cualquiera de los puntos de los chakras. Sus colores pueden ser verdes, el color de la sandía, azules, marrón, blanco, negro o de color transparente.



**Turmalina multicolor**

Los meteoritos también son utilizados en la meditación. Tienen una estrecha relación y única con nuestro universo y con las energías, y, o, entidades en que él habitan.

## Gracias por visitar este Libro Electrónico

Puedes leer la versión completa de este libro electrónico en diferentes formatos:

- HTML(Gratis / Disponible a todos los usuarios)
- PDF / TXT(Disponible a miembros V.I.P. Los miembros con una membresía básica pueden acceder hasta 5 libros electrónicos en formato PDF/TXT durante el mes.)
- Epub y Mobipocket (Exclusivos para miembros V.I.P.)

Para descargar este libro completo, tan solo seleccione el formato deseado, abajo:

