

“Mi Primer Curso de Computación”




Me Llamo _____

Y Tengo _____ Años


Mi maestra se llama _____

¿Sabes que con la Computadora...

- puedes escribir y dibujar?
- puedes mandar correos electrónicos y compartir fotografías con todos tus amigos, amigas y tu familia?
- puedes encontrar información sobre cualquier tema en la Internet? ¿Quieres saber el resultado del partido del fútbol? ¿Cómo estará el tiempo hoy?
- puedes jugar?
-




“¡Hola! Me llamo Mouse, como el Mouse que usamos para el computador. Yo seré tu guía para aprender el uso de los computadores. ¡Me verás durante todo tu aprendizaje, porque me encanta jugar y hacer actividades!”



Este libro está dividido en los siguientes capítulos:

1. Las partes del computador
2. Internet
3. Correo Electrónico



¡Al final de este libro y con mi ayuda, podrás ser un experto o experta en el uso del computador!

I. Las Partes del Computador:

Lo primero que necesitas aprender son las partes de un computador, así sabrás cómo usarlo.

El Monitor:



El monitor es la pantalla del computador, es lo que tú miras cuando lo estás usando.

Es como una pantalla de televisor.

La Caja del Computador (también llamada CPU o Torre)



**Es una caja que tiene la información del computador y los componentes para hacerlo funcionar.
Es como el cerebro del computador.**

El Teclado



**El teclado es para dar información al computador.
Lo utilizas para escribir.**

El Mouse



El Mouse es utilizado para enviar órdenes al computador. El Mouse aparece como una flechita (cursor) en el monitor. Usualmente necesitas hacer clic en el botón “A” (izquierdo) del Mouse para escoger las opciones en el monitor.

Almacenamiento: Para guardar información, tienes varias posibilidades, por ejemplo, guardarla en el mismo computador o puedes usar CD, disquetes o pendrives.



CD



Pen Drive

Un CD es un círculo que tiene información para agregar o sacar información del computador; un Pendrive, cumple la misma función pero es tiene el tamaño de un lápiz o un llavero.


El CD se usa poniéndolo en la unidad de CD de la caja de computador, en cambio el Pendrive se usa conectándolo a una especie de enchufe que se llama Puerto USB.

Impresora



Una Impresora es la máquina que te permite pasar los textos y las imágenes desde el computador al papel.

¡Volví! ¡Hagamos una actividad!



Términos Pareados: Coloca en el espacio de la Fila A, la letra de la Fila B que mejor defina el concepto.

Fila A

Fila B

1. El Mouse ____

a. Es como una pantalla de televisor.

2. Almacenamiento (CD) ____

b. Es como el cerebro del computador.

3. Impresora ____

c. Es un círculo que tiene información para o de la computadora.

4. El Teclado ____

d. Es utilizado para enviar órdenes a la computadora

5. La Caja del Computador ____

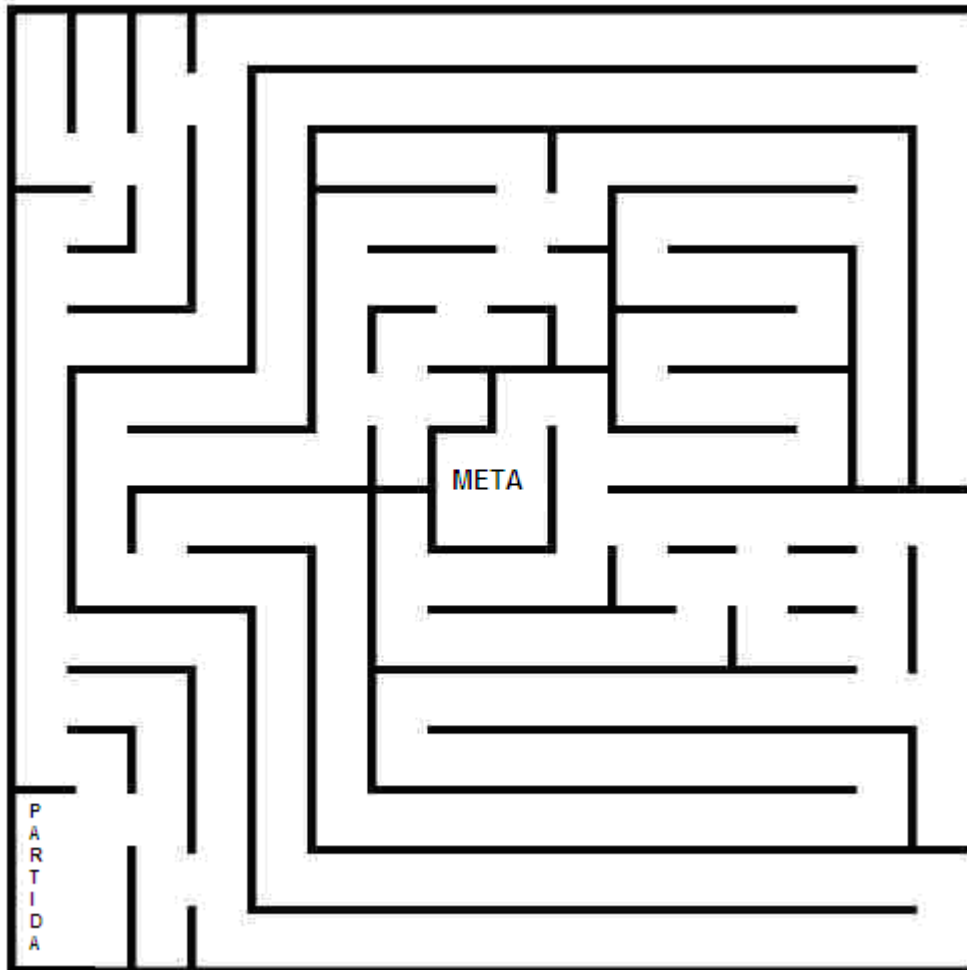
e. Es una máquina que pone las imágenes o el texto del computador al papel.

6. El Monitor ____


f. Lo utilizas para escribir.



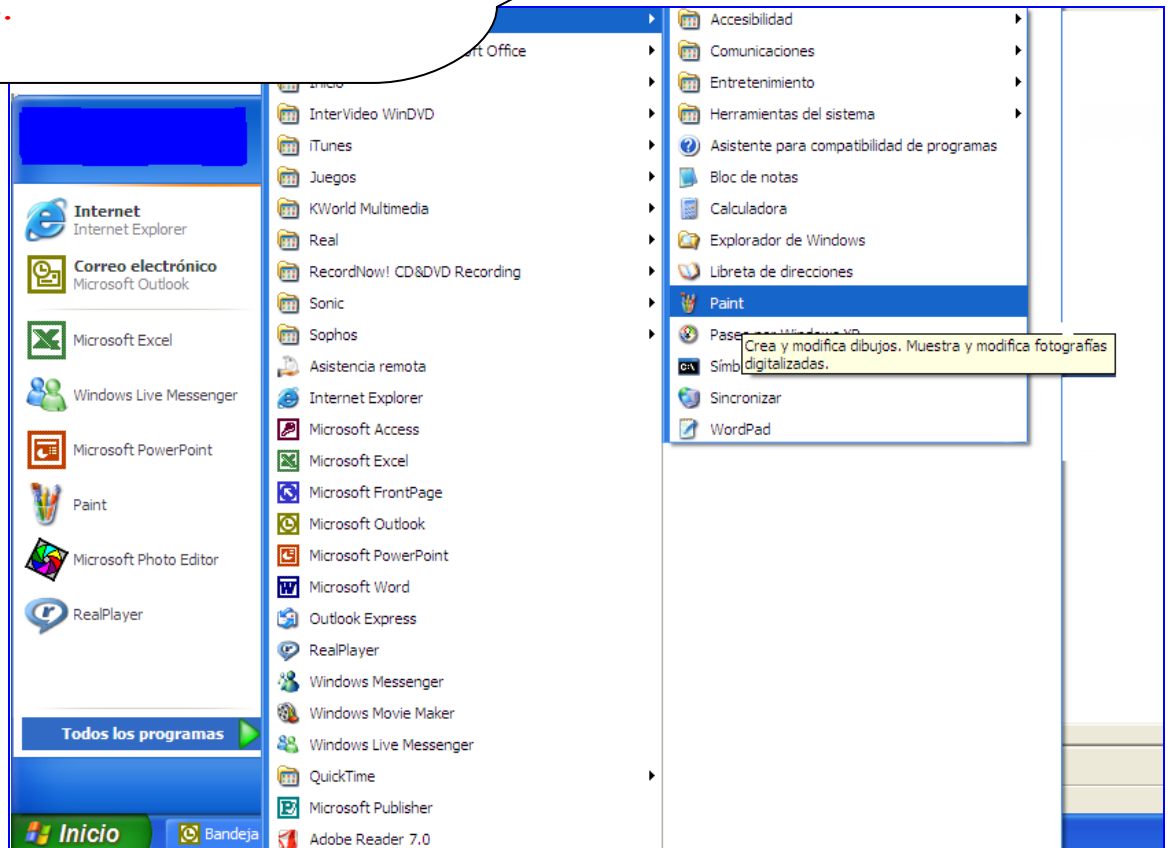
El Mouse es utilizado para mover o cambiar la dirección del cursor.
Ayuda al Mouse a encontrar
la meta indicando el camino correcto sin sobrepasar las líneas
negras.



Ahora hagamos una actividad en el computador. Utiliza tu Mouse para hacer clic en el botón "Inicio" en la esquina inferior izquierda de la pantalla. Entonces haz clic en "Todos los programas."



Entonces haces clic en

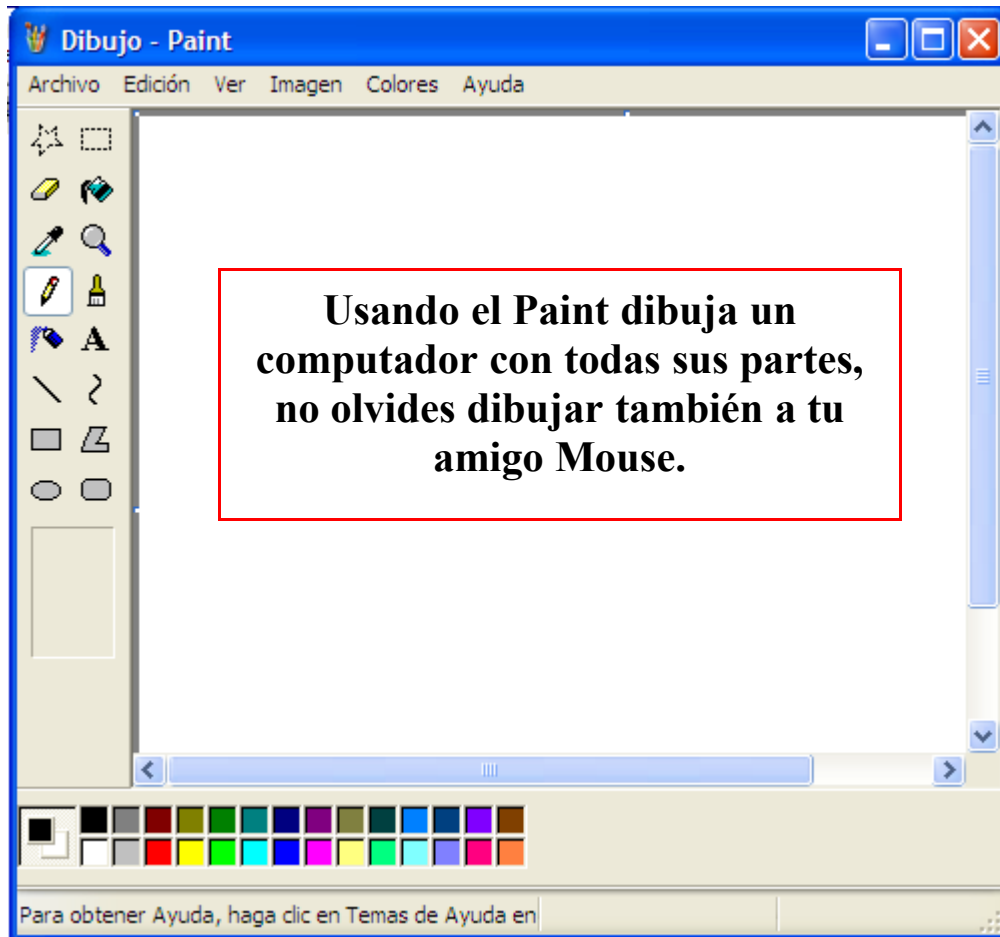


“Accesorios” y, luego, en “Paint.”




Paint es una aplicación donde puedes dibujar. Los íconos (figuras) de la izquierda son diferentes herramientas para dibujar. Además, puedes cambiar el

color si haces clic en los colores de la parte de abajo de la pantalla.



¡Buen trabajo! Ahora ya sabes las partes básicas del computador; cómo utilizar tu Mouse y cómo hacer un dibujo en Paint. ¡Qué bien!

II.



Internet

Gracias por visitar este Libro Electrónico

Puedes leer la versión completa de este libro electrónico en diferentes formatos:

- HTML(Gratis / Disponible a todos los usuarios)
- PDF / TXT(Disponible a miembros V.I.P. Los miembros con una membresía básica pueden acceder hasta 5 libros electrónicos en formato PDF/TXT durante el mes.)
- Epub y Mobipocket (Exclusivos para miembros V.I.P.)

Para descargar este libro completo, tan solo seleccione el formato deseado, abajo:

